



Testen Sie sich selbst!

Empfehlung zum Fernkurs, Selbstlernkurs und zum Kompaktkurs

Inhalt

Themenbereich 1

2 Karten miteinander verbinden	Seite 6
Lösungsvorschläge zu den Fragen	Seite 13

Themenbereich 2

Kürzerer und Längerer Kartenreihe im Zusammenhang	Seite 16
Lösungsvorschläge zu den Fragen	Seite 14

Themenbereich 3

Ähnliche Kartenreihe mit unterschiedlichen Aussagen	Seite 28
Lösungsvorschläge zu den Fragen	Seite 35

Themenbereich 4

Karten mit mehreren Bedeutungen	Seite 37
Lösungsvorschläge zu den Fragen	Seite 49

Eine Anspruchsvolle Übung

Lösungsvorschläge zu den Fragen	Seite 51
	Seite 54

Themenbereich 5

Schwierige Charaktere im Kartenbild	Seite 56
Lösungsvorschläge zu den Fragen	Seite 60

Themenbereich 6

Schwierige Charaktere im Kartenbild	Seite 62
Lösungsvorschläge zu den Fragen	Seite 67

Fragen zur Deutung eines Kartenbildes

Lösungsvorschläge zum Kartenbild	Seite 71
	Seite 76



Testen Sie sich selbst!

Empfehlung zum Fernkurs, Selbstlernkurs und zum Kompaktkurs



Ihre Interpretation:

.....

WICHTIGE WIEDERHOLUNG

11)



Bitte verdeutlichen Sie sich noch einmal den Unterschied zu den folgenden beiden Kartenreihen:





Testen Sie sich selbst!

Empfehlung zum Fernkurs, Selbstlernkurs und zum Kompaktkurs



Achtung!

Nur in einem dieser Beispiele hat die Dame tatsächlich eine außereheliche Beziehung (oder eine Beziehung zu einem Mann, der nicht ihr derzeitiger Partner ist).

In einer weiteren Kartenreihe ist sie zwar verliebt, lebt diese Liebe jedoch aktiv aus.

Eine sexuelle Spannung zwischen ihr und einem älteren Mann besteht ebenfalls in einer dieser drei Reihen.

Können Sie diese drei Situationen richtig zuordnen?

Ein weiteres interessantes Beispiel:

12)

Bitte beachten Sie die Reihenfolge, in der die Karten liegen!

a)





Testen Sie sich selbst!

Empfehlung zum Fernkurs, Selbstlernkurs und zum Kompaktkurs

b)





Nur in einem der beiden Fälle erlebt eine Frau nach ihrer Scheidung eine neue Liebe. Ihr neuer Partner und sie ziehen zusammen und bekommen ein gemeinsames Kind!
Was aber wird im anderen Fall geschehen?
Können Sie das Rätsel lösen?

WENN DAS GLEICHE NICHT DASSELBE IST...

Die folgenden Kartenreihen gehen alles auf dieselbe Grundreihe zurück.

Wir werden sie gemeinsam verändern und erweitern, um Ihre Sehfähigkeit und das Erkennen von Zusammenhängen weiter zu festigen!

7)
a)



Ihre Interpretation:

.....



Testen Sie sich selbst!

Empfehlung zum Fernkurs, Selbstlernkurs und zum Kompaktkurs

b)



Ihre Interpretation:

c)



Ihre Interpretation:

d)



Ihre Interpretation:



Testen Sie sich selbst!

Empfehlung zum Fernkurs, Selbstlernkurs und zum Kompaktkurs

e)



Ihre Interpretation:

.....
.....

LÖSUNGSVORSCHLÄGE ZU DEN FRAGEN 1 – 13

.....

Tipp: Auf umliegende Karten schauen, eventuell auf Gefahr hinweisen.

THEMENBEREICH 4: KARTEN MIT MEHREREN BEDEUTUNGEN



Testen Sie sich selbst!

Empfehlung zum Fernkurs, Selbstlernkurs und zum Kompaktkurs

WICHTIG! SIEBEN BESONDERE KARTEN, DIE MEHRERE BEDEUTUNGEN BEINHALTEN

Sicherlich ist Ihnen aufgefallen, dass manche Karten von mir ein wenig anders gedeutet wurden, als in der Aufstellung zu Beginn erwähnt.

Gerade die Karten und **Wege** stellen uns zuweilen vor eine echte Herausforderung, da sie, je nach Zusammenhang, über mehr als nur eine einzige Bedeutung verfügen.

Konkret bedeutet dies für Sie, dass Sie bei diesen Karten verstärkt

Machen Sie sich jedoch keine Sorgen, wenn Sie sich von der Vielzahl der Kartenbedeutungen zunächst überfordert fühlen.

Deuten Sie die Karten dann einfach in ihrer Grundbedeutung und fahren Sie mit der Interpretation fort. Einiges wird Ihnen aus dem Zusammenhang heraus ohnehin rasch klar und ersichtlich erscheinen.

BRITTAS TIPP:

Bitte prägen Sie sich die sieben wichtigen Karten besonders gut ein! Vorschnelle Interpretationen dieser Karten, ohne deren zweite Bedeutung ausreichend zu bedenken, können rasch zu Fehldeutungen führen!



Testen Sie sich selbst!

Empfehlung zum Fernkurs, Selbstlernkurs und zum Kompaktkurs

THEMENBEREICH 5:
SCHWIERIGE CHARAKTERE IM KARTENBILD
MEHRERE AUSSAGEN
IN EINER KARTENREIHE

WICHTIG:

Ich möchte Sie noch auf ein Thema aufmerksam machen, das mir besonders am Herzen liegt:

Die Unterschiede in Ihren Formulierungen.

Oft sind es nur Nuancen, die

Dies erreichen Sie am einfachsten, indem Sie die benötigten Informationen in einer festgelegten Reihenfolge erfragen.....



Testen Sie sich selbst!

Empfehlung zum Fernkurs, Selbstlernkurs und zum Kompaktkurs

Kartenbild

Das folgende Kartenbild können Sie nun bereits ohne Schwierigkeiten deuten!

Fragen zur Deutung eines Kartenbildes

Nr. 22 Wege	Nr. 18 Hund	Nr. 16 Sterne	Nr. 27 Brief	Nr. 36 Kreuz	Nr. 2 Klee	Nr. 7 Schlange	Nr. 29 Frau
Nr. 21 Berg	Nr. 30 Lilie	Nr. 3 Schiff	Nr. 6 Wolken	Nr. 25 Ring	Nr. 11 Rute	Nr. 20 Park	Nr. 32 Mond
Nr. 34 Fische	Nr. 13 Kind	Nr. 17 Storch	Nr. 5 Baum	Nr. 15 Bär	Nr. 8 Sarg	Nr. 19 Turm	Nr. 12 Vögel
Nr. 28 Mann	Nr. 14 Fuchs	Nr. 23 Ratte	Nr. 4 Haus	Nr. 9 Blumen	Nr. 26 Buch	Nr. 10 Sense	Nr. 33 Schlüssel
Nr. 35 Anker	Nr. 1 Reiter	Nr. 24 Herz	Nr. 31 Sonne				

Das ausgelegte Kartenbild gehört einem Mann

Die vorgestellten vier Schritte zur Interpretation sollten auch eingehalten werden, wenn lediglich konkrete Fragen zu einer aktuellen Situation beantwortet werden sollen.



Testen Sie sich selbst!

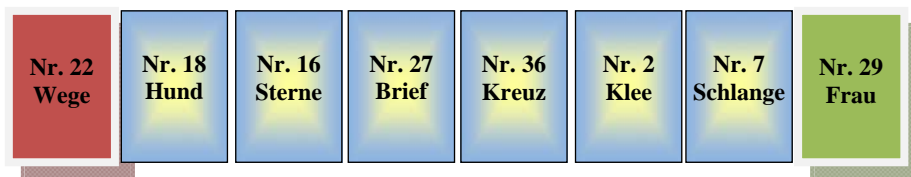
Empfehlung zum Fernkurs, Selbstlernkurs und zum Kompaktkurs

SCHRITT 2:

Welches Problem steht augenblicklich an?

Betrachtung der ersten Karte des Tableaus: Nr. 22 Wege
Entscheidungen treffen/Lösungen suchen

→ Der Mann, auf den sich das Kartenbild bezieht, muss also eine Entscheidung treffen.



Deutungslinie: Nr. 22 Wege + Nr. 18 Hund
→ Die Probleme beziehen sich auf seinen Sohn.

TIPP:
Merken Sie sich:
4 Karten, die sich an den Ecken berühren,
können gemeinsam interpretieren werden.

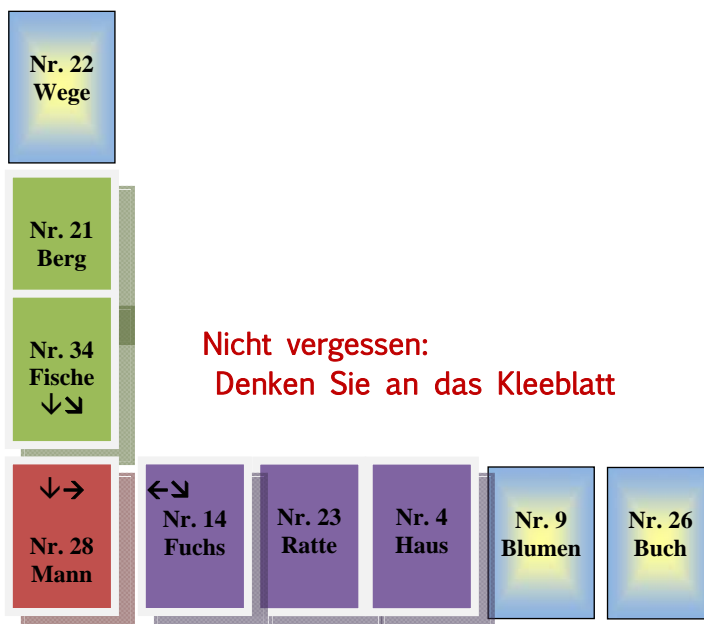




Testen Sie sich selbst!

Empfehlung zum Fernkurs, Selbstlernkurs und zum Kompaktkurs

a) Sehen Sie, ob dieser Mann derzeit ein glückliches Leben führt?



→ Das Leben dieses Mannes ist derzeit vornehmlich von Problemen überschattet. Wir erkennen sowohl finanzielle Belastungen.....

SCHRITT 4:

b) Fassen Sie Ihre Aussagen nun bitte in einem abschließenden Ratschlag an Ihren Kunden zusammen!

Mein Ratschlag:

→ Grundsätzlich würde ich diesem Mann raten,