

# Kartenlegen leicht erlernbar – Online Fernlehrgang Lenormand



**Nach jeder Lektion sind Sie mit Britta 20 Minuten über Telefon oder Skype zusammen**

Bei Kauf dieses Fernkurses können Sie sich auf Wunsch 3 Monate kostenlos für unsere Lernhilfen & Spiele freischalten lassen!

**Inhalt des Online Lehrganges** – Auf Wunsch Prüfung mit Zertifikat

*Erster Teil:*

*Seite 6*

Die Bedeutung der 36 Karten  
Karten verstehen und deuten lernen  
Mischen und Auslegen der Karten  
Die Tageskarte  
Zwei Karten miteinander verbinden  
Übungen und Lösungsvorschläge, Testaufgabe

*Zweiter Teil:*

*Seite 44*

Mehrere Karten miteinander verbinden  
Vertiefen des Mischens und  
Stellen von Fragen in klarer Form  
Wir schauen rund um die Personenkarte  
Der Momentan-Zustand der Person wird gedeutet  
Vertiefung des Momentan-Zustandes  
Einige Kombinationen  
Übungen mit Negativ Karten, Rute, Vögel,  
Sarg und Ratte  
Übungen und Lösungsvorschläge, Testaufgaben

*Dritter Teil:*

*Seite 91*

Wir üben eine ganze Kartenreihe  
Deutungslinie waagrecht  
Deutungslinie senkrecht  
Besonderheiten: Baum, Buch und Kreuz  
Besonderheiten einiger Karten

# Kartenlegen leicht erlernbar – Online Fernlehrgang Lenormand



Einige Kombinationen  
Wichtiges über die Personenkarte im großen Kartenbild  
Wichtige Informationen  
Wir spiegeln (Häuser)  
Übungen und Lösungsvorschläge, Testaufgaben

*Vierter Teil:* *Seite 135*

Vertiefung des Mischens für andere Personen  
Deutungslinien waagrecht und senkrecht  
Abdecken des großen Kartenbildes  
Wie erkennt man Kombinationen?  
Verschiedene wichtige Kombinationen  
Weitere Deutungsmöglichkeiten  
Wichtige Informationen  
Übungen und Lösungsvorschläge, Testaufgaben  
Dazu Gratis Interpretationshilfe (pdf)

*Fünfte Lektion:* *Seite 174*

Wiederholung  
Mit vielen Testaufgaben und mit meinen  
Lösungsvorschlägen

*Sechste Lektion* *Seite 201*

*Die wichtigsten Kombinationen*  
Turm-, Fische-, Sarg-, Ratte-, Ring- -,  
Sonstige Kombinationen  
Übungen von Kombinationen  
Lösungsvorschläge, Testaufgaben

*Siebte Lektion* *Seite 236*

Das erweiterte Lesen der diagonalen Deutungslinien  
Zukunft und Vergangenheit  
Wie sieht es mit meinen Finanzen aus?  
Senkrechte und waagrechte Deutungslinien  
im Zusammenhang Zukunft und Vergangenheit  
Zukunftsdeutung Ring

# Kartenlegen leicht erlernbar – Online Fernlehrgang Lenormand



Wie sehe ich eine Scheidung?  
3 Beispiele zum Thema Krankheit  
Übungen und Lösungsvorschläge  
Zusammenfassung des großen Kartenbildes  
Schritt 1 bis Schritt 11  
Übungen und Lösungsvorschläge, Testaufgaben

## *Achte Lektion*

*Seite 266*

Eine erweiterte Leseart der diagonalen  
Deutungslinien  
- Ergänzung zu den Aussagen im großen Kartenbild.  
Die Zeitkarten  
Übungen und Lösungsvorschläge mit den Zeitkarten  
Die Zukunftskarten Übungen und Lösungsvorschläge  
mit den Zukunftskarten  
Zukunftskarten im großen Kartenbild  
Erweiterung der Aussagen im großen Kartenbild  
Schritt 1 bis Schritt 10  
Aufgaben und Lösungsvorschläge  
Verschiedene Legetechniken  
Wir lesen und beantworten viele Fragen aus  
einem ganzen Kartenbild heraus.  
Testaufgaben

## *Neunte Lektion*

*Seite 327*

Wiederholung  
Mit vielen Testaufgaben und mit meinen  
Lösungsvorschlägen

## *Zehnte Lektion*

Auf Wunsch Prüfung mit Zertifikat!  
Preisanfrage - Telefon: 0711 316 7200!



(.....)

## 4. Das Interpretieren

Üben Sie täglich 15 Minuten mit Ihren Karten!

Suchen Sie sich einen Platz, an dem Sie ungestört sein können. Nehmen Sie Kontakt mit der Karte auf und sprechen Sie deren Bedeutung laut vor sich hin.


Je mehr Sie sich gleich zu Beginn mit Ihren Karten beschäftigen, desto schneller lernen Sie.

Akzeptieren Sie jedoch auch, wenn Sie an manchen Tagen nicht so gut interpretieren können. Dies ist ganz normal.

Auf den nun folgenden Seiten finden Sie einen Überblick über die Bedeutungen der einzelnen Karten, übersichtlich gegliedert und präzise formuliert. Die genaue Bedeutung des jeweiligen Bildes.

*Üben Sie trotzdem!*

### Die Bedeutung der 36 Madame Lenormand Karten



#### **1. Reiter**

Nachricht,  
Gespräche,  
Sie führen Gespräche:  
liebvoll, geheim, clever,  
im Streit usw.



#### **2. Klee**

kleines Glück,  
glückliches Gelingen,  
glücklicher Ausgang



(.....)

# Kartenlegen leicht erlernbar – Online Fernlehrgang Lenormand



Ich möchte Ihnen in diesem Fernkurs das Lesen und Interpretieren der Karten auf eine recht einfache Weise vermitteln.

Komplizierte Kartenbilder und lange Interpretationsreihen sind daher zunächst einmal unnötig.

Viel Wichtiger ist es, die Bedeutungen der Karten im Einzelnen in sich aufzunehmen und Ihr Gespür und Ihre Intuition zu schulen.

Der erste Schritt ist daher (.....)

In diesem Kurs werden Sie Schritt für Schritt die Grundregeln des Kartenlegens kennen lernen.

Die Verbindung dieses einfachen und klaren Regelwerkes mit Ihren eigenen Ideen und Sichtweisen werden wir gemeinsam erlernen und üben.

(.....)

Ziehen Sie nun eine Karte mit Ihrer linken Hand. (.....)

## **Beispiel:**

Sie haben die Karte Nr. 25 **Ring**



-  
gezogen.

Ehe oder Partnerschaft

Machen Sie sich zunächst klar, was genau Sie über dieses Thema wissen möchten. Ihr Unterbewusstsein kennt Ihre Antworten bereits.

So könnten Sie an dieser Stelle beispielsweise fragen:

➤ *Was will mir diese Karte sagen?*

# Kartenlegen leicht erlernbar – Online Fernlehrgang Lenormand




Ziehen Sie nun noch eine weitere Karte.

In unserem Beispiel ist das nun also die Nr. 2 **Klee** – kleines Glück -



Nun verbinden wir die Aussagen dieser beiden Karten  
**Nr. 25 Ring** + **Nr. 2 Klee**



Ehe oder Partnerschaft

kleines Glück

- *Die Partnerschaft (ob verheiratet oder nicht) ist glücklich.*

## Eine neue Übung:

(.....)

**Lassen Sie uns gleich mit ein paar Wiederholungen beginnen.**

(.....)

Jetzt liegen die drei Karten in der Reihenfolge, in welcher sie gezogen wurden, nebeneinander.

# Kartenlegen leicht erlernbar – Online Fernlehrgang Lenormand





**Nr. 4 Haus**  
häusl. Bereich

+

**Nr. 1 Reiter**  
Gespräche

+

**Nr. 31 Sonne**  
Erfolg



*Zuhause werden die Gespräche erfolgreich verlaufen.*

**Nächstes Beispiel:** (.....)  
(.....)

## **Bemerkung:**

*Ich werde auch im Folgenden immer wieder einige fest stehende Kartenverbindungen erwähnen.*

*Diese festen Verbindungen zweier oder mehrerer Karten, die gemeinsam immer dieselbe Aussage beinhalten, bezeichnet man als Kombinationen.*

*Auf diese Weise wird es Ihnen später viel leichter fallen, bestimmte Kombinationen und Zusammenhänge in Ihrem ausgelegten Kartenbild zu erkennen.*

(.....)

**Wichtig die Negative Karten**



**Nr. 8 Sarg**  
Gesundheit  
Krankheiten.



# Kartenlegen leicht erlernbar – Online Fernlehrgang Lenormand



**Nr. 11 Rute**  
Streit, Verdross, Ärger.



**Nr. 12 Vögel**  
Kleiner Kummer,  
vorübergehend.



**Nr. 23 Ratte**  
Verluste, Ängste,  
sowie Krankheiten.



## Nun üben wir intensiv mit den negativen Karten

<b>Nr. 29 Frau</b>	<i>Die Frau hat Kummer,</i>
<b>Nr. 12 Vögel</b>	<i>der wieder vergeht (da Nr. 2</i>
<b>Nr. 2 Klee</b>	<i>eine positive Karte ist).</i>
<b>Nr. 11 Rute</b>	<i>Gleich darauf kommt es jedoch zu Streit.</i>

Weitere Übungen (.....)

*Versuchen Sie nun selbst,  
die negativen Karten in Ihre Interpretationen  
mit aufzunehmen.*

*Zum Beispiel: (.....)*





(.....) In der folgenden Übung zum Momentan-Zustand wollen wir bereits einen Schritt weiter gehen.

Diesmal fassen wir die einzelnen Interpretationen zu einem sinnvollen Ganzen zusammen!

### Vorlage 3



Nun verbinden Sie diese Konstellationen und interpretieren Sie diese in Ihren eigenen Worten:

- 1.....
- 2.....
- 3.....
- 4.....



Als nächstes fassen Sie diese 4 Punkte zu einem oder auch mehreren Sätzen zusammen.

.....

### ***Mein persönlicher Lösungsvorschlag***

1. Die Gedanken dieses Mannes drehen sich um eine (ältere) Frau. (Bitte beachten Sie, dass es sich bei dieser Frau **nicht** um seine Partnerin (Nr. 29) handelt)
2. Er liebt sie bereits seit längerer Zeit.
3. Derzeit ist diese Verbindung jedoch von Kummer überschattet.
4. Er fürchtet, sie könne neue Wege gehen und ihn verlassen.

### **Zusammenfassung:**

- *Dieser Mann sollte sich Gedanken um seine Partnerschaft oder Ehe machen. Seine Flucht in eine Beziehung außerhalb seiner bestehenden Partnerschaft hat ihm nur Kummer gebracht. Diese zusätzliche Sorge um seine Affäre belastet ihn lediglich stärker als je zuvor. Er muss (.....)*

### **Übungen**

Wie Sie es im ersten und zweiten Teil gelernt haben, verbinden Sie die Karten und interpretieren Sie die Deutungen der einzelnen Karten mit Ihren eigenen Worten. Dabei reichen ein bis zwei Sätze aus. Es soll nur der Sinn erfasst werden.

***Viel Spaß beim Üben***

(.....)

# Kartenlegen leicht erlernbar – Online Fernlehrgang Lenormand



(.....)

1)

Diese Kartenreihe gehört einem Mann.

*Dieser Mann hegt den Wunsch, Wohneigentum (ein Haus oder eine Eigentumswohnung) zu erwerben.*

Fragen:

1. Würden Sie diesem Mann raten, Wohneigentum zu erwerben?
2. Sollte er sich bereits um ein passendes Objekt bemühen?  
(Nr. 12 → a) Mühe, b) bemühen)
3. Sollte er noch warten?
4. Wie viele Kombinationen befinden sich in dieser Kartenreihe?



.....

Was würden Sie dem Kunden raten.....

.....



Übung mit Nr. 25 Ring  
Deutungslinie waagrecht

Vorlage 4

Nr.4 Haus ←	Nr.11 Rute ←	Nr.3 Schiff ←	Nr.25 Ring	Nr.2 Klee →	Nr.10 Sense →	Nr.12 Vögel →	Nr.9 B. Strauß →

Wir haben so viel gelernt nun  
probieren Sie doch einmal diese Kartenreihe zu interpretieren!

Nur Mut  
Sie wissen ja, es kommt danach mein eigener Lösungsvorschlag!

vom Ring aus nach rechts waagrecht

.....

vom Ring aus nach links waagrecht

.....

(.....)



*Was sind Kombinationen?*

*Wie erkennt man sie im großen Kartenbild?*

**Zwei Karten**, manchmal auch **drei Karten**, können gemeinsam eine bestimmte Aussage beinhalten. Diese **Kartenkonstellationen** nennt man **Kombination**.

Diese Karten liegen im Kartenbild **nebeneinander** oder etwas **entfernt** voneinander.

### **Ratschlag/Tipp**

So lernen Sie die Kombinationen im Handumdrehen kennen und verstehen. Versuchen Sie, die Kombinationen nachzuvollziehen.

### **Zum Beispiel:**

*Ring = Ehe, Partnerschaft*

*Sense = Ende*

*Ring + Sense = Ehe od. Partnerschaft + Ende = **Scheidung***

Viel Spaß im Umgang mit den Kombinationen.

Was **unbedingt beachtet** werden muss ist:

1. Die Reihenfolge der Karten, das heißt:

1. Karte Nr. 25 **Ring** und

2. Karte Nr. 10 **Sense**

bedeutet: **Scheidung**

2. Im Gegensatz dazu bedeuten die folgende Kombination:

1. Karte Nr. 10 **Sense** und

2. Karte Nr. 25 **Ring**

\*\*aber häufig : **geschieden**

**\*\*Achtung:** (.....)



## Erkennen Sie Kombinationen?

- Buch + Vögel .....
- Frau + Fische + Ratte .....
- Turm + Sense .....
- Mann + Sense + Rute .....
- Klee + Sarg .....
- Blumen + Sarg .....
- Wege + Sarg .....
- Herz + Sarg .....
- Storch + Sarg .....
- Mond + Sarg .....
- Ring + Sarg .....

### **Wiederholung:**

#### **Ein kleiner Ratschlag:**

Scheidung ist eine sehr diffizile Angelegenheit.

Daher sollte man sich genau die Karten, die um die **PK/Frau** und **Mann** herum liegen, ansehen und in diese Interpretation mit einbeziehen.

*Übungsblatt*  
*Kombinationsmöglichkeit*  
Scheidung waagrecht

# Kartenlegen leicht erlernbar – Online Fernlehrgang Lenormand



## Vorlage 6

	Nr.25 Ring	→	→	→	→	→	Nr.10 Sense

Sie Interpretieren, danach meine Lösungsvorschläge

(.....)

# Kartenlegen leicht erlernbar – Online Fernlehrgang Lenormand



(.....)

Um die **Zeitkarten** verstehen und in den Zusammenhang unserer Aussage einordnen zu können, bedarf es viel Übung und Erfahrung, da die Kartenaussagen nicht nur stark vom Gesamtbild des Tableaus abhängig sind, sondern auch mit der Persönlichkeit der Kunden zusammenhängen. (.....)

**Nr. 28 Mann + Nr. 32 Mond + Nr. 29 Frau + Nr. 3 Schiff**



**Allgemein:**

*Ein Mann, der starke Gefühle hegt, wird eine **Reise** zu einer Frau antreten.*

**oder**

*Ein Mann wird eine gefühlvolle Frau im **Inland** treffen.*

**oder mit Zeitkarte Nr. 3 Schiff:**

.....

(.....)



# Kartenlegen leicht erlernbar – Online Fernlehrgang Lenormand



## Tipp:

1. Bitte vergesse Sie nicht immer auch gleich nach Kombinationen zu schauen,
2. liegt eine Zukunftskarte in einer Kartenreihe,
3. und wenn Sie mutig sind auch mit den Zeitkarten zu arbeiten!

## Ratschlag:

Üben Sie täglich Kartenreihen, denn wenn Sie keine Kartenreihe lesen können, wie sollte man dann ein Kartenbild lesen können?

Bitte Interpretieren Sie die Fragen zu dieser Kartenreihe!



- 1) Bezieht sich diese Kartenreihe auf die Zukunft oder vielleicht auf die Vergangenheit?

.....

- 2) Erkennen Sie, was gegenwärtig in diesem Mann vorgeht?

.....

- 3) Ist eine derartige Kartenreihe hilfreich beim Kartenlegen?

.....

- 4) Können Sie die Reihe kurz interpretieren?

.....

# Kartenlegen leicht erlernbar – Online Fernlehrgang Lenormand



5) Welchen Rat würden Sie dem Mann mit auf den Weg geben?

.....

.....

.....

Meine Lösungsvorschläge  
Mit meinen eigenen Worten!

(.....)

# Kartenlegen leicht erlernbar – Online Fernlehrgang Lenormand



*Nun etwas Leichteres!!!*

1. **Frage:** *Werde ich nochmals heiraten?*

Nr.34 Fische	Nr.8 Sarg	Nr.3 Schiff	Nr.28 Mann	Nr.36 Kreuz	Nr.6 Wolken	Nr.17 Storch	Nr.19 Turm
Nr.24 Herz	Nr.16 Sterne	Nr.11 Rute	Nr.29 Frau	Nr.25 Ring	Nr.4 Haus	Nr.12 Vögel	Nr.10 Sense
Nr.26 Buch	Nr.14 Fuchs	Nr.27 Brief	Nr.23 Ratte	Nr.9 Blumen	Nr.21 Berg	Nr.20 Park	Nr.31 Sonne
Nr.35 Anker	Nr.32 Mond	Nr.18 Hund	Nr.2 Klee	Nr.30 Lilie	Nr.33 Schlüssel	Nr.22 Wege	Nr.7 Schlange
		Nr.5 Baum	Nr.13 Kind	Nr.15 Bär	Nr.1 Reiter		

*Interpretieren Sie bitte*

.....

**Bemerkung:**

vergessen Sie dabei die Kombinationen nicht!

*Am Schluss mein Lösungsvorschlag:.....(.....)*

# Kartenlegen leicht erlernbar – Online Fernlehrgang Lenormand



**Wir sind nun schon so gut, dass wir dieses Kartenbild interpretieren können!**

Bitte Interpretieren Sie schrittweise die Fragen zum folgenden Kartenbild!

**Das ausgelegte Kartenbild gehört einer Frau**



**Fragen zu diesem Kartenbild:**

1. Welches Problem steht augenblicklich an?

.....

# Kartenlegen leicht erlernbar – Online Fernlehrgang Lenormand



2. Denkt diese Frau oft an die Vergangenheit oder ist sie eher zukunftsorientiert?

.....

3. Was sagt die erste Kartenreihe aus?

.....

4. Mit welchen Problemen hat der Ehemann zu kämpfen?

.....

5. Hat diese Frau gesundheitliche Probleme?

.....

6. Bitte deuten Sie von der 2. bis zur 5. waagrechten Reihe von links nach rechts.

.....

Wenn Sie mutig sind, können Sie auch schon die Zeitkarten in der Deutung mit aufnehmen.

**Tipp:** Üben Sie immer wieder neue Kartenbilder!

Deutung der folgenden Kartenreihen mit Zeitkarten

von Nr. 36 an gesehen waagrecht:

.....

# Kartenlegen leicht erlernbar – Online Fernlehrgang Lenormand



von Nr. 26 an gesehen waagrecht:

.....

von Nr. 35 an gesehen waagrecht:

.....

von Nr. 5 an gesehen waagrecht:

.....

*Ich wünsche Ihnen viel Freude beim Interpretieren*

*Wie immer meine Lösungsvorschläge (.....)*



## Kleiner Test

Beantworten Sie bitte diese Fragen

Es sind wichtige Fragen, mit denen Sie gleich, wenn Sie ein Kartenbild ausgelegt haben eine Aussage machen können.

- 1) Ist die erste Karte im Kartenbild eine wichtige Karte?  

ja..... nein.....
  
- 2) Was bedeutet es, wenn eine Frau (Fragerin) die Karten mischt und dann die erste Karte im großen Kartenbild die Nr. 29 ist?  
Ist sie zukunftsorientiert?  
oder  
denkt sie an die Vergangenheit?
  
- 3) Was bedeutet es, wenn eine Frau (Fragerin) die Karten mischt und dann die letzte Karte im großen Kartenbild die Nr. 29 ist?  
  
Ist sie zukunftsorientiert?  
oder  
denkt sie in an die Vergangenheit?
  
- 4) Müssen alle Karten im Tableau gedeutet werden?  

ja .....nein .....
  
- 5) Ist es wichtig, welche Karte im großen Kartenbild neben dem Frager oder Fragerin liegt?  

ja.....nein .....