

# *Kipperkarten leicht erlernbar - Kompaktkurs*

---

## **Inhalt:**

Vorwort	Seite	4
Karten Verstehen und deuten lernen	Seite	6
Bedeutungen der Kipperkarten	Seite	8
Kurzbedeutungen der Kipperkarten	Seite	14
Das Interpretieren lernen	Seite	15
Tageskarte	Seite	15
Das Ziehen einer zweiten Karte	Seite	17
Einige Beispiele für die Verbindung zweier Karten	Seite	18
Das Einbeziehen einer weiteren Karte	Seite	24
Kombinationen	Seite	26
Das Auslegen der Karten in Kreuzform	Seite	28
Mischen und Auslegen des Tableaus	Seite	36
Das große Kartenbild (Tableau)	Seite	43
Kartenbild einer Frau	Seite	57
Die Interpretation der Zusatzkarten:	Seite	58
Legung für die nächsten 6 Monate	Seite	62
Die Astrologische Jahres-Kartenlegung	Seite	68
Kurze Frage – schnelle Antwort	Seite	76
Zur Benutzung der Tageskarte	Seite	78
Tipp für Fortgeschrittene	Seite	87
Schlusswort	Seite	91

## Bedeutungen der Kipperkarten

<b>1 Hauptperson (Mann)</b>	Fragender, Ehemann oder Partner von Nr. 2 (Frau)
<b>Wichtiger Hinweis: (.....)</b>	
<b>2 Hauptperson (Frau)</b>	Fragende, Ehefrau oder Partnerin von Nr. 1 (Mann)
<b>3 Ehestandskarte</b>	Ehe, Partnerschaft, Verbindung, Vertrag
<b>4 Zusammenkunft</b>	Nachricht, Gespräche, Kontakte
(.....)	

## Tageskarte

Zu Beginn Ihrer Lehrzeit empfiehlt es sich, täglich, am besten morgens, eine so genannte „Tageskarte“ zu ziehen. Hierbei handelt es sich um eine einzelne Karte, die Sie dann im Hinblick auf den kommenden Tag auslegen und deuten können.

Das Ziehen der Tageskarte schult sowohl die Konzentration, als auch das Gefühl für die Bedeutung der Karten im Einzelnen.

Steht Ihnen beispielsweise eine große Entscheidung oder ein Rendezvous bevor, so können Sie die Bedeutung der Tageskarte nutzen, um sich von dieser hilfreiche Tipps für Ihr Vorgehen in den entsprechenden Situationen geben zu lassen.

(.....)

### Übungen:

**Erklären Sie die Aussagen der folgenden Karten:**

Hauptperson (Frau)

.....  
Ehestandskarte

(.....)

# Kipperkarten leicht erlernbar - Kompaktkurs

---

Verbinden Sie nun Ihre beiden Karten in ihrer Bedeutung mit einander:

**Nr. 3 Ehestandskarte (Ehe oder Partnerschaft)**  
+ **Nr. 11 Viel Geld gewinnen (Finanzen)**

- *In der Partnerschaft dreht sich momentan alles um das Thema Finanzen (.....)*

**Nr. 21 Wohnzimmer (Häuslicher Bereich)**

**Nr. 32 Kummer und Widerwärtigkeiten (Streit, Ärger, Verdruss)**

**Nr. 24 Diebstahl (Verlust, Ärger, das Gefühl, um sein Recht betrogen worden zu sein)**

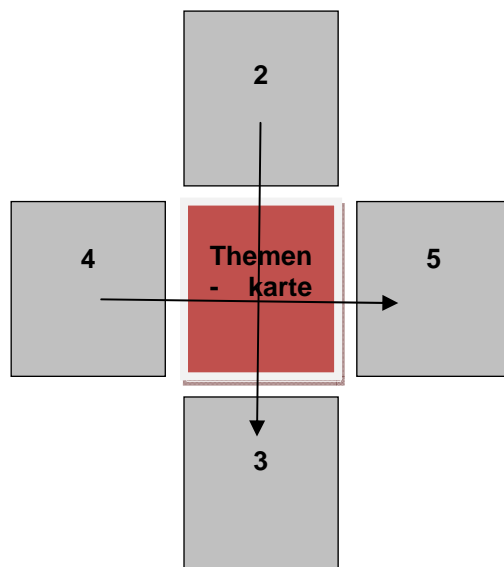
- *Im häuslichen Bereich gibt es Streit, durch den Sie sich stark beeinträchtigt fühlen.*

*Diese Übungen sollten Sie täglich machen.  
So lernen Sie die Bedeutung Ihrer Kipperkarten  
auf spielerische Weise kennen und verstehen.*

(.....)

Lassen Sie Ihren Gedanken zu dieser Angelegenheit freien Lauf und warten Sie, bis Sie sich innerlich bereit für das Einbeziehen weiterer Karten fühlen.

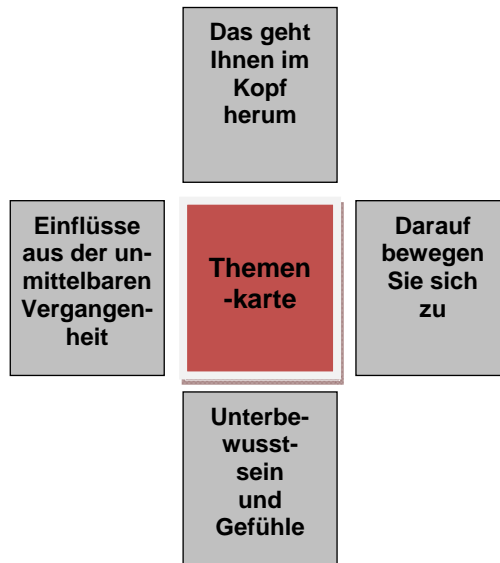
Ziehen Sie daraufhin intuitiv verdeckt vier weitere Karten aus dem Stapel und legen Sie diese in der im unten stehenden Beispiel gezeigten Reihenfolge um Ihre Themenkarte herum:



# Kipperkarten leicht erlerenbar - Kompaktkurs

---

Die ausgelegten Karten interpretieren Sie nun in der folgenden Art und Weise:



Mit dieser Methode können Sie besonders gut den momentanen Zustand einer Person oder einer Situation erkennen.

(.....)

## Ein weiteres Beispiel zur Verdeutlichung:

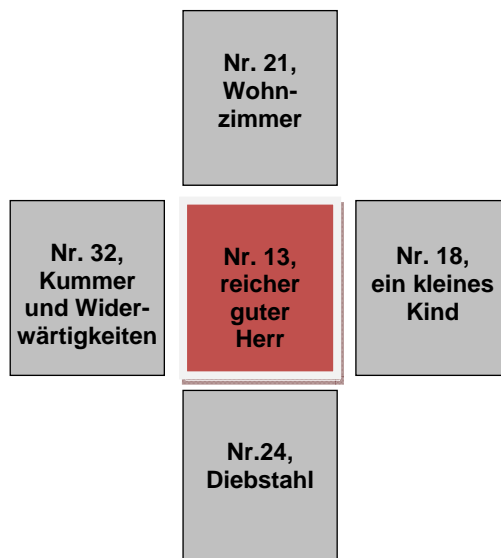
### Beispiel:

Das folgende Beispiel ist dem Kartenbild einer Frau entnommen, die sich viele Gedanken um ihren Sohn macht, der die Schule abgeschlossen hat und nun nach einer Lehrstelle sucht.

Aufgrund seiner Berufswahl gibt es immer wieder Streit in der Familie.

Da sich die Frage der Frau diesmal nicht um sich selbst, sondern um ihren Sohn dreht, legen wir die Karte **Nr. 13 Reicher guter Herr**, in die Mitte.

Diese Karte symbolisiert im folgenden Bild den Sohn dieser Dame.



# Kipperkarten leicht erlerenbar - Kompaktkurs

---

1. **Nr. 13 reicher guter Herr**, in die Mitte.
2. **darüber** die **Nr. 21 Wohnzimmer**
3. **unterhalb** der Personenkarte die **Nr. 23 Diebstahl**
4. **links** von der Personenkarte die **Nr. 32 Kummer und Widerwärtigkeiten**
5. **rechts** der Personenkarte die **Nr. 18 Ein kleines Kind**

**Ihre Interpretation des kleinen Kreuzes:**


.....

**Meine Interpretationsmöglichkeit:**

Wie bereits erwähnt, symbolisiert die Karte in der Mitte (.....)

**Weiteres Beispiel: (.....)**

Nr. 21 Wohn- zimmer	Nr. 28 Erwart- ung		Nr. 1 Haupt- Person (Mann)			Nr. 8 Falsche Person	
Nr. 29 Gefängnis		Nr. 9 Eine Verände- rung	Nr.3 Ehe- stands- Karte	Nr. 16 Seine Gedanken	Nr. 24 Diebstahl	Nr. 27 Unver- hofftes Geld	Nr. 13 Reicher guter Herr
		Nr. 14 Traurige Nachricht	Nr. 19 Todesfall			Nr. 23 Gericht	
	Nr. 30 Kurze Krankheit	Nr. 2 Haupt- Person (Frau)	Nr. 18 Ein kleines Kind				



**Zweiter Schritt:**

**Wir erinnern uns:**

Die erste Karte des Tableaus zeigt das Thema, das zum gegenwärtigen Zeitpunkt das Leben der Fragestellerin oder des Fragestellers beherrscht.

Alle weiteren Themen im Tableau werden daher ebenfalls von (.....)