

Kartenlegen leicht erlernbar – Madame Lenormand I



Britta korrigiert Ihre Testaufgaben

Bei Kauf dieses Fernkurses können Sie sich 3 Monate kostenlos für unsere Lernhilfen & Spiele freischalten lassen!

zu Lektion 1 erhalten Sie die Interpretationshilfe und Kombinationen auf einen Blick

Inhalt des Fernkurses I – Auf Wunsch Prüfung mit Zertifikat

Erster Teil: *Seite 6*

Die Bedeutung der 36 Karten
Karten verstehen und deuten lernen
Mischen und Auslegen der Karten
Die Tageskarte
Zwei Karten miteinander verbinden
Übungen und Lösungsvorschläge, Testaufgabe

Zweiter Teil: *Seite 44*

Mehrere Karten miteinander verbinden
Vertiefen des Mischens und
Stellen von Fragen in klarer Form
Wir schauen rund um die Personenkarte
Der Momentan-Zustand der Person wird gedeutet
Vertiefung des Momentan-Zustandes
Einige Kombinationen
Übungen mit Negativ Karten, Rute, Vögel,
Sarg und Ratte
Übungen und Lösungsvorschläge, Testaufgaben

Dritter Teil: *Seite 91*

Wir üben eine ganze Kartenreihe
Deutungslinie waagrecht
Deutungslinie senkrecht
Besonderheiten: Baum, Buch und Kreuz
Besonderheiten einiger Karten

Kartenlegen leicht erlernbar – Madame Lenormand I



Einige Kombinationen
Wichtiges über die Personenkarte im großen Kartenbild
Wichtige Informationen
Wir spiegeln (Häuser)
Übungen und Lösungsvorschläge, Testaufgaben

Vierter Teil: *Seite 135*

Vertiefung des Mischens für andere Personen
Deutungslinien waagrecht und senkrecht
Abdecken des großen Kartenbildes
Wie erkennt man Kombinationen?
Verschiedene wichtige Kombinationen
Weitere Deutungsmöglichkeiten
Wichtige Informationen
Übungen und Lösungsvorschläge, Testaufgaben
Dazu Gratis Interpretationshilfe (pdf)

Fünfte Lektion: *Seite 174*

Wiederholung
Mit vielen Testaufgaben und mit meinen
Lösungsvorschlägen

Sechste Lektion *Seite 201*

Die wichtigsten Kombinationen
Turm-, Fische-, Sarg-, Ratte-, Ring- -,
Sonstige Kombinationen
Übungen von Kombinationen
Lösungsvorschläge, Testaufgaben

Siebte Lektion *Seite 236*

Das erweiterte Lesen der diagonalen Deutungslinien
Zukunft und Vergangenheit
Wie sieht es mit meinen Finanzen aus?
Senkrechte und waagrechte Deutungslinien
im Zusammenhang Zukunft und Vergangenheit
Zukunftsdeutung Ring
Wie sehe ich eine Scheidung?

Kartenlegen leicht erlernbar – Madame Lenormand I



3 Beispiele zum Thema Krankheit
Übungen und Lösungsvorschläge
Zusammenfassung des großen Kartenbildes
Schritt 1 bis Schritt 11
Übungen und Lösungsvorschläge, Testaufgaben

Achte Lektion

Seite 266

Eine erweiterte Leseart der diagonalen
Deutungslinien
- Ergänzung zu den Aussagen im großen Kartenbild.
Die Zeitkarten
Übungen und Lösungsvorschläge mit den Zeitkarten
Die Zukunftskarten Übungen und Lösungsvorschläge
mit den Zukunftskarten
Zukunftskarten im großen Kartenbild
Erweiterung der Aussagen im großen Kartenbild
Schritt 1 bis Schritt 10
Aufgaben und Lösungsvorschläge
Verschiedene Legetechniken
Wir lesen und beantworten viele Fragen aus
einem ganzen Kartenbild heraus.
Testaufgaben

Neunte Lektion

Seite 327

Wiederholung
Mit vielen Testaufgaben und mit meinen
Lösungsvorschlägen

Zehnte Lektion

Auf Wunsch Prüfung mit Zertifikat!
Preisanfrage - Telefon: 0711 316 7200!

Kartenlegen leicht erlernbar



(.....)

4. Das Interpretieren

Üben Sie täglich 15 Minuten mit Ihren Karten!

Suchen Sie sich einen Platz, an dem Sie ungestört sein können. Nehmen Sie Kontakt mit der Karte auf und sprechen Sie deren Bedeutung laut vor sich hin.

Je mehr Sie sich gleich zu Beginn mit Ihren Karten beschäftigen, desto schneller lernen Sie.

Akzeptieren Sie jedoch auch, wenn Sie an manchen Tagen nicht so gut interpretieren können. Dies ist ganz normal.

Auf den nun folgenden Seiten finden Sie einen Überblick über die Bedeutungen der einzelnen Karten, übersichtlich gegliedert und präzise formuliert. Die genaue Bedeutung des jeweiligen Bildes.

Üben Sie trotzdem!

Die Bedeutung der 36 Madame Lenormand Karten



1. Reiter

Nachricht,
Gespräche,
Sie führen Gespräche:
liebvoll, geheim, clever,
im Streit usw.



2. Klee

kleines Glück,
glückliches Gelingen,
glücklicher Ausgang



(.....)

Kartenlegen leicht erlernbar



Ich möchte Ihnen in diesem Fernkurs das Lesen und Interpretieren der Karten auf eine recht einfache Weise vermitteln.

Komplizierte Kartenbilder und lange Interpretationsreihen sind daher zunächst einmal unnötig.

Viel Wichtiger ist es, die Bedeutungen der Karten im Einzelnen in sich aufzunehmen und Ihr Gespür und Ihre Intuition zu schulen.

Der erste Schritt ist daher (.....)

So wird es Ihnen viel leichter fallen, eine klare Aussage in den Karten zu erkennen.

Wer sich selbst unter Druck setzt und versucht, unter allen Umständen zu einem Hieb- und Stichfesten Ergebnis zu gelangen, blockiert sich gerade bei dieser Art der Arbeit oft selbst.

Lassen Sie also Ihrem Gespür und Ihrer Phantasie freien Lauf!

Ihr Unterbewusstsein kennt nur die Sprache der Bilder und Symbole!

In diesem Kurs werden Sie Schritt für Schritt die Grundregeln des Kartenlegens kennen lernen.

Die Verbindung dieses einfachen und klaren Regelwerkes mit Ihren eigenen Ideen und Sichtweisen werden wir gemeinsam erlernen und üben.

(.....)


Ziehen Sie nun eine Karte mit Ihrer linken Hand. (.....)

Kartenlegen leicht erlernbar



Beispiel:

Sie haben die Karte Nr. 25 **Ring**



-
gezogen.

Ehe oder Partnerschaft

Machen Sie sich zunächst klar, was genau Sie über dieses Thema wissen möchten. Ihr Unterbewusstsein kennt Ihre Antworten bereits.

So könnten Sie an dieser Stelle beispielsweise fragen:


➤ *Was will mir diese Karte sagen?*

Ziehen Sie nun noch eine weitere Karte.

In unserem Beispiel ist das nun also die Nr. 2 **Klee** – kleines Glück -



Nun verbinden wir die Aussagen dieser beiden Karten
Nr. 25 Ring + **Nr. 2 Klee**



Ehe oder Partnerschaft

kleines Glück

- *Die Partnerschaft (ob verheiratet oder nicht) ist glücklich.*

Kartenlegen leicht erlernbar



Eine neue Übung:

(.....)

Lassen Sie uns gleich mit ein paar Wiederholungen beginnen.

(.....)

Jetzt liegen die drei Karten in der Reihenfolge, in welcher sie gezogen wurden, nebeneinander.



Nr. 4 Haus
häusl. Bereich

+

Nr. 1 Reiter
Gespräche

+

Nr. 31 Sonne
Erfolg



Zuhause werden die Gespräche erfolgreich verlaufen.

Nächstes Beispiel: (.....)

(.....)

Bemerkung:

Ich werde auch im Folgenden immer wieder einige fest stehende Kartenverbindungen erwähnen.

Diese festen Verbindungen zweier oder mehrerer Karten, die gemeinsam immer dieselbe Aussage beinhalten, bezeichnet man als Kombinationen.

Auf diese Weise wird es Ihnen später viel leichter fallen, bestimmte Kombinationen und Zusammenhänge in Ihrem ausgelegten Kartenbild zu erkennen.

Kartenlegen leicht erlernbar – Madame Lenormand I



Zum Beispiel: (.....)

(.....) In der folgenden Übung zum Momentan-Zustand wollen wir bereits einen Schritt weiter gehen.

Diesmal fassen wir die einzelnen Interpretationen zu einem sinnvollen Ganzen zusammen!

Vorlage 3



Mein persönlicher Lösungsvorschlag (.....)

Übungen

Wie Sie es im ersten und zweiten Teil gelernt haben, verbinden Sie die Karten und interpretieren Sie die Deutungen der einzelnen Karten mit Ihren eigenen Worten. Dabei reichen ein bis zwei Sätze aus. Es soll nur der Sinn erfasst werden.

Viel Spaß beim Üben
(.....)



Das große Kartenbild (Tableau)

**Liegt die Frager/in in den ersten beiden Reihen ist sie
(.....)**

Vorlage 1

| | | | | | | | |
|--|--|--|--|--|--|--|--|
| | | | | | | | |
| | | | | | | | |
| | | | | | | | |
| | | | | | | | |
| | | | | | | | |

**Liegt die Frager/in in den letzten beiden Reihen denkt
sie (.....)**



Übung mit Nr. 25 Ring

Deutungslinie waagrecht

Vorlage 4

| | | | | | | | |
|-------------------|--------------------|---------------------|---------------|-------------------|---------------------|---------------------|---------------------------|
| | | | | | | | |
| Nr.4 Haus ← | Nr.11 Rute ← | Nr.3 Schiff ← | Nr.25 Ring | Nr.2 Klee → | Nr.10 Sense → | Nr.12 Vögel → | Nr.9 B. Strauß → |
| | | | | | | | |
| | | | | | | | |
| | | | | | | | |

Probieren Sie doch einmal diese Kartenreihe zu interpretieren!

Nur Mut

Sie wissen ja, es kommt danach mein eigener Lösungsvorschlag!

vom Ring aus nach rechts waagrecht

.....

vom Ring aus nach links waagrecht

.....

Kartenlegen leicht erlernbar – Madame Lenormand 1



(.....)

Nun möchte ich Ihnen noch **7 Karten** vorstellen,
die **Besonderheiten** aufweisen:

1. Karte Nr. 6 Wolken

Nr. 6 Wolken - wie Sie wissen bedeutet
diese Karte:

***Unklarheiten, undurchsichtig, nicht deutlich
erkennbar.***

Liegt diese Karte **Nr. 6 Wolken** am Ende (Schluss)
einer Deutungslinie, so bedeutet diese Karte:

Es löst sich auf.

Beispiel:

Nr. 12 Vögel

Nr. 6 Wolken

Der Kummer löst sich auf.

**** Nr. 7 Schlange + 12 Vögel + 34 Fische**

- *Diese Frau hat Kummer und bemüht sich um die Finanzen.*

***Nr. 7 Schlange + 34 Fische + 12 Vögel**

- *Diese Frau muss sich ständig um die Finanzen bemühen.*

Erkennen Sie den Unterschied zwischen diesen beiden
Übungen?

(.....)

Kartenlegen leicht erlernbar – Madame Lenormand 1



Übungen Fische - Finanzen –

Vorlage 3

| | | | | | | | |
|---------------------|---------------------|--------------------|--------------------|---------------------|---------------------|---------------------|---------------------|
| | | | | | Nr.5 Baum ↑ | | |
| | | | | | Nr.4 Haus ↑ | | |
| | | | | | Nr.23 Ratte ↑ | | |
| Nr.31 Sonne ← | Nr.9 Blumen ← | Nr.19 Turm ← | Nr.11 Rute ← | Nr.1 Reiter ← | Nr.34 Fische | Nr.12 Vögel → | Nr.6 Wolken → |
| | | | | | ↓ Nr.2 Klee | | |

Nun üben wir die Deutungslinien waagrecht und Senkrecht (.....)

Kartenlegen leicht erlernbar – Madame Lenormand 1



Was sind Kombinationen?

Wie erkennt man sie im großen Kartenbild?

Zwei Karten, manchmal auch **drei Karten**, können gemeinsam eine bestimmte Aussage beinhalten. Diese **Kartenkonstellationen** nennt man **Kombination**.

Diese Karten liegen im Kartenbild **nebeneinander** oder etwas **entfernt** voneinander.

Ratschlag/Tipp

So lernen Sie die Kombinationen im Handumdrehen kennen und verstehen. Versuchen Sie, die Kombinationen nachzuvollziehen.

Zum Beispiel:

Ring = Ehe, Partnerschaft

Sense = Ende

*Ring + Sense = Ehe od. Partnerschaft + Ende = **Scheidung***

Viel Spaß im Umgang mit den Kombinationen.

Was *unbedingt beachtet* werden muss ist:

1. Die Reihenfolge der Karten, das heißt:

1. Karte Nr. 25 **Ring** und

2. Karte Nr. 10 **Sense**

bedeutet: ***Scheidung***

2. Im Gegensatz dazu bedeuten die folgende Kombination:

1. Karte Nr. 10 **Sense** und

2. Karte Nr. 25 **Ring**

aber häufig : *geschieden***

****Achtung:** (.....)

Kartenlegen leicht erlernbar – Madame Lenormand 1



Wiederholung:

Ein kleiner Ratschlag:

Scheidung ist eine sehr diffizile Angelegenheit.

Daher sollte man sich genau die Karten, die um die **PK/Frau** und **Mann** herum liegen, ansehen und in diese Interpretation mit einbeziehen.

Übungsblatt Kombinationsmöglichkeit Scheidung waagrecht

Vorlage 6

| | | | | | | | |
|--|---------------|---|---|---|---|---|----------------|
| | Nr.25 Ring | → | → | → | → | → | Nr.10 Sense |
| | | | | | | | |
| | | | | | | | |
| | | | | | | | |
| | | | | | | | |

Sie Interpretieren, danach meine Lösungsvorschläge

(.....)

Kartenlegen leicht erlernbar – Madame Lenormand I



(.....) Nun möchte ich Ihnen noch zwei Deutungsmöglichkeiten geben, mit deren Hilfe Sie noch mehr aus einem Kartenbild herauslesen können. (.....)

Beantworten Sie bitte diese Fragen

Es sind wichtige Fragen, mit denen Sie gleich, wenn Sie ein Kartenbild ausgelegt haben eine Aussage machen können.

- 1) Ist die erste Karte im Kartenbild eine wichtige Karte?

ja..... nein.....

- 2) Was bedeutet es, wenn eine Frau (Fragerin) die Karten mischt und dann die erste Karte im großen Kartenbild die Nr. 29 ist?

Ist sie zukunftsorientiert?
oder
denkt sie an die Vergangenheit?

- 3) Was bedeutet es, wenn eine Frau (Fragerin) die Karten mischt und dann die letzte Karte im großen Kartenbild die Nr. 29 ist?

Ist sie zukunftsorientiert?
oder
denkt sie in an die Vergangenheit?

- 4) Müssen alle Karten im Tableau gedeutet werden?

janein

- 5) Ist es wichtig, welche Karte im großen Kartenbild neben dem Frager oder Fragerin liegt?

ja.....nein

Kartenlegen leicht erlernbar – Madame Lenormand I



(.....)

Beispielvorlage zu Kombinationen Wie sehe ich einen Umzug? Nr.17/4 (Kombination)

Vorlage 1 waagrecht

| | | | | | | | |
|--|--|--|-----------------------|-----------------------|---------------------|---------------|----------------|
| | | | Nr. 17 Storch → | Nr. 34 Fische → | Nr. 21 Berg → | Nr. 4 Haus | Nr.31 Sonne |
| | | | | | | | |
| | | | | | | | |
| | | | | | | | |
| | | | | | | | |
| | | | | | | | |

Interpretieren Sie bitte die Vorlage 1!

Waagrechte Deutungslinie:

.....

Meine eigene Interpretation (....)

Kartenlegen leicht erlernbar – Madame Lenormand I



(..)

Um die **Zeitkarten** verstehen und in den Zusammenhang unserer Aussage einordnen zu können, bedarf es viel Übung und Erfahrung, da die Kartenaussagen nicht nur stark vom Gesamtbild des Tableaus abhängig sind, sondern auch mit der Persönlichkeit der Kunden zusammenhängen. (.....)

Nr. 28 Mann + Nr. 32 Mond + Nr. 29 Frau + Nr. 3 Schiff



Allgemein:

*Ein Mann, der starke Gefühle hegt, wird eine **Reise** zu einer Frau antreten.*

oder

*Ein Mann wird eine gefühlvolle Frau im **Inland** treffen.*

oder mit Zeitkarte Nr. 3 Schiff:

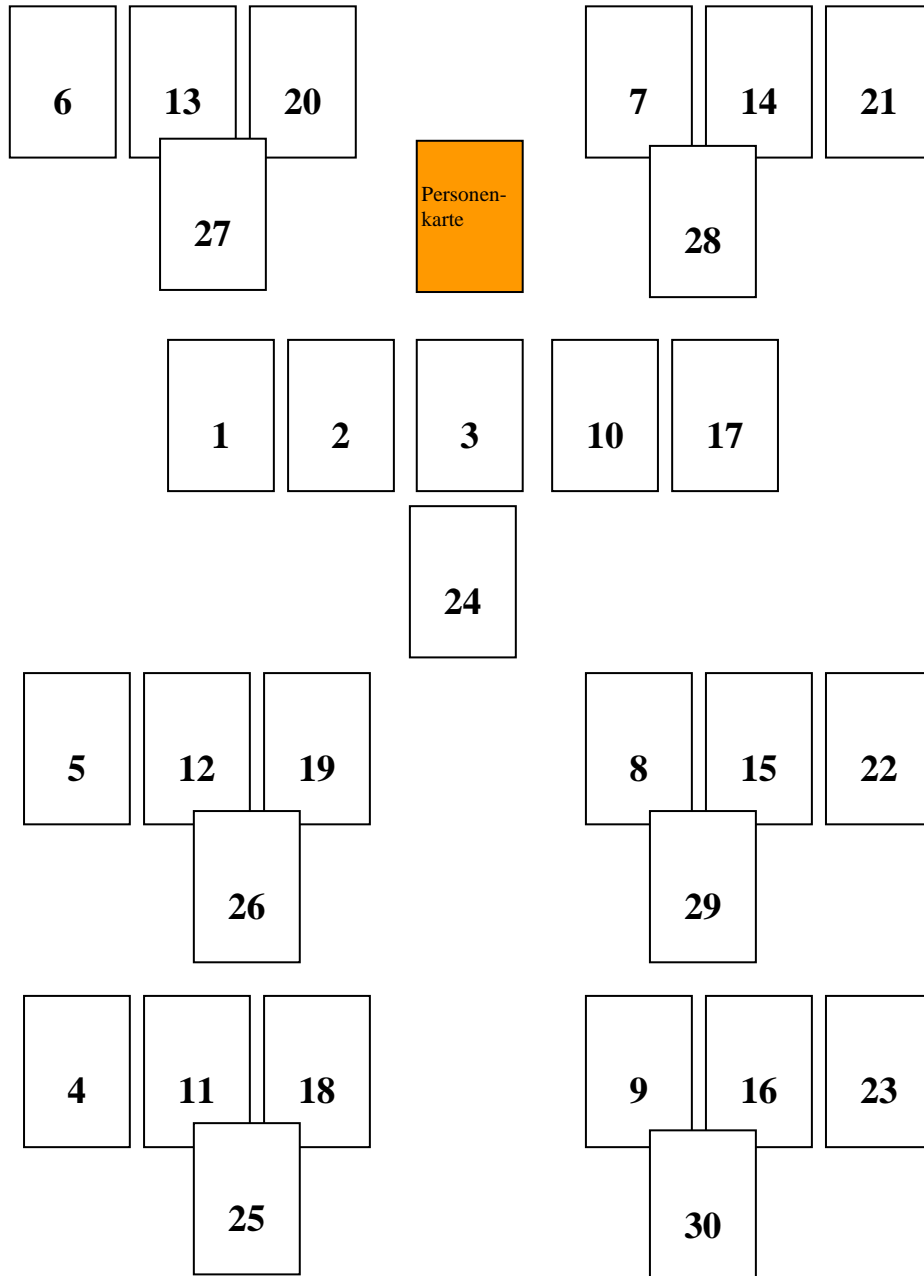
*Ein Mann wird eine Reise zu einer Frau antreten.
Dies wird innerhalb der folgenden **3 Monate** geschehen.*

Kartenlegen leicht erlernbar – Madame Lenormand I



Kartenlegetechnik

Vorlage Nr. 8



Kartenlegen leicht erlernbar – Madame Lenormand I



Bitte Interpretieren Sie schrittweise
die Fragen zum folgenden Kartenbild!

Das ausgelegte Kartenbild gehört einer Frau



Fragen zu diesem Kartenbild:

1. Welches Problem steht augenblicklich an?

.....

2. Denkt diese Frau oft an die Vergangenheit oder ist sie eher zukunftsorientiert?

.....

Kartenlegen leicht erlernbar – Madame Lenormand I



3. Was sagt die erste Kartenreihe aus?

.....

4. Mit welchen Problemen hat der Ehemann zu kämpfen?

.....

5. Hat diese Frau gesundheitliche Probleme?

.....

6. Bitte deuten Sie von der 2. bis zur 5. waagrechten Reihe von links nach rechts.

.....

Wenn Sie mutig sind, können Sie auch schon die Zeitkarten in der Deutung mit aufnehmen.

Tipp: Üben Sie immer wieder neue Kartenbilder!

Deutung der folgenden Kartenreihen mit Zeitkarten

von Nr. 36 an gesehen waagrecht:

.....

von Nr. 26 an gesehen waagrecht:

.....

von Nr. 35 an gesehen waagrecht:

.....

Kartenlegen leicht erlernbar – Madame Lenormand I



von Nr. 5 an gesehen waagrecht:

.....

Meine Lösungsvorschläge (.....)

Nun etwas Leichteres!!!

1. Frage: *Werde ich nochmals heiraten?*

| | | | | | | | |
|-----------------|-----------------|----------------|----------------|----------------|--------------------|-----------------|------------------|
| Nr.34 Fische | Nr.8 Sarg | Nr.3 Schiff | Nr.28 Mann | Nr.36 Kreuz | Nr.6 Wolken | Nr.17 Storch | Nr.19 Turm |
| Nr.24 Herz | Nr.16 Sterne | Nr.11 Rute | Nr.29 Frau | Nr.25 Ring | Nr.4 Haus | Nr.12 Vögel | Nr.10 Sense |
| Nr.26 Buch | Nr.14 Fuchs | Nr.27 Brief | Nr.23 Ratte | Nr.9 Blumen | Nr.21 Berg | Nr.20 Park | Nr.31 Sonne |
| Nr.35 Anker | Nr.32 Mond | Nr.18 Hund | Nr.2 Klee | Nr.30 Lilie | Nr.33 Schlüssel | Nr.22 Wege | Nr.7 Schlange |
| | | Nr.5 Baum | Nr.13 Kind | Nr.15 Bär | Nr.1 Reiter | | |

Interpretieren Sie bitte

.....

Bemerkung:

vergessen Sie dabei die Kombinationen nicht!

Am Schluss mein Lösungsvorschlag:.....(.....)