



## **Britta korrigiert Ihre Testaufgaben!**

### **Inhaltsverzeichnis**

<b>Lektion 1</b>	<b>Seite 6</b>
Karten verstehen und deuten lernen	
Alle Karten mit ihren Bedeutungen	
Kurzbedeutungen der Kipperkarten Das	
Interpretieren lernen Tageskarte	
Das Ziehen einer zweiten Karte	
Einige Beispiele für die Verbindung zweier Karten	
Übungen mit Lösungsvorschlägen	
Testaufgaben	
Gratis die Interpretationshilfe (PDF)	
<b>Lektion 2</b>	<b>Seite 38</b>
Das Einbeziehen einer weiteren Karte	
mit zahlreichen Übungen und Lösungsvorschlägen einige der	
wichtigsten Kombinationen	
Übungen mit Lösungsvorschlägen	
Testaufgaben	
<b>Lektion 3</b>	<b>Seite 57</b>
Das Auslegen der Karten in Kreuzform	
mit zahlreichen Übungen und Lösungsvorschlägen Mischen und	
Auslegen des Tableaus	
Testaufgaben	

# Kartenlegen leicht erlernbar – Fernkurs Kipperkarten



## **Lektion 4**

**Seite 92**

Das große Kartenbild - Schritt eins bis vier  
Schritt eins - das Suchen der Personenkarte im Tableau des Kartenbildes  
Schritt drei - das Interpretieren der Hauptperson oder der wichtigen Themen  
Schritt vier - die Interpretation der vier Karten am Ende des Tableaus  
Übungen und Lösungsvorschläge Testaufgaben

## **Lektion 5**

**Seite 112**

Variante 2  
Legung für die nächsten 6 Monate  
Die Deutung der übrig gebliebenen 6 Karten  
1. Methode  
2. Methode                    Übungen mit  
Lösungsvorschlägen  
Die Astrologische Jahres-Kartenlegung  
Die Astrologische Jahres-Kartenlegung mit Themenkarte Die  
Astrologische Jahres-Kartenlegung für Geburtstage und  
weitere Ehrentage  
Übungen mit Lösungsvorschlägen  
Testaufgaben

## **Lektion 6**

**Seite 139**

Kurze Frage – schnelle Antwort  
Zur Benutzung der Tageskarte Ein  
Tipp für Fortgeschrittene  
Wie deute ich ein Kartenbild von Beginn bis Ende?  
Übungen mit Lösungsvorschlägen

## **Lektion 7**

**Seite 184**

Wir interpretieren ein ganzes Kartenbild Im  
Stil von Madame Lenormand  
Übungen mit Lösungsvorschlägen

# Kartenlegen leicht erlernbar – Fernkurs Kipperkarten



## **Zusätzlich zu Lektion 7**

**Seite 191**

Die 14 Ergänzungskarten mit ihren Kurzbedeutungen Die 14  
Zigeunerkarten mit ihren  
Kurzbedeutungen  
Die 7 Stimmungskarten mit ihren Kurzbedeutungen

## **Lektion 8**

**Seite 209**

Wir deuten ein ganzes Kartenbild mit Fallbeispiel  
und erweitern unsere Aussagen mit Hilfe der  
Zusatzkarten  
Übungen mit Lösungsvorschlägen  
Zusätzlich zur Lektion 8 Häuser und Rösseln (PDF)

## **Schlusswort**

**Seite 221**

## **Prüfungsaufgaben**

nur zur Ansicht

**Seite 223**

## **Karten verstehen und deuten lernen**

### 1. Die Bedeutung der einzelnen Karten:

Der Wichtigste Punkt beim Kartenlegen besteht darin, sich sowohl auf die gestellte Frage, als auch auf die gezogenen Karten zu konzentrieren und dabei die Bedeutung jeder Karte gut in sich aufzunehmen und wirken zu lassen.

Dies erreichen Sie am einfachsten durch regelmäßiges Üben. Üben Sie daher nach Möglichkeit täglich 15 Minuten mit Ihren Karten. Sprechen Sie deren Bedeutung ruhig laut vor sich hin. Niemand wird Sie hören und Sie lernen Ihre Karten dabei umso schneller kennen und begreifen.

### 2. Das Deuten der Karten:

Um Ihnen diesen wichtigen und spannenden Schritt zu erleichtern, wollen wir uns langsam, Schritt für Schritt in dieses Gebiet vorwagen.

# Kartenlegen leicht erlernbar – Fernkurs Kipperkarten



### 3. Die Intuition:

Zu Beginn des Übens mag es für einige von uns recht schwierig sein, unsere Intuition walten zu lassen und

unserem Bauchgefühl zu vertrauen.

Diese Fähigkeit haben wir jedoch alle bereits von Natur aus mitbekommen und brauchen sie lediglich wieder zu aktivieren.

In unserer heutigen schnelllebigen Zeit haben wir Menschen den Kontakt zu unserem Unterbewusstsein jedoch häufig verloren!

Machen Sie sich also keine Sorgen, wenn Sie zunächst glauben, nichts in einem Kartenbild erkennen zu können. Es mag ein wenig dauern, den Kontakt zu Ihrer Inneren Stimme wieder herzustellen und wieder zu lernen, auf Ihre Gefühle zu hören.

Dieser Sinn ist uns in unserem technisierten modernen Alltag nur leider allzu oft „abtrainiert“ worden.

Uns wurde so oft beigebracht, alles um uns herum nur rationell, also rein mit dem Verstand zu betrachten, dass wir mittlerweile oft Schwierigkeiten damit haben, zu erkennen, was unsere Gefühle uns mitteilen wollen.

- Lernen Sie, langsam wieder auf Ihre Gefühle zu achten.
- Hören Sie auf Ihre Innere Stimme!
- Akzeptieren Sie, wenn Sie an manchen Tagen nicht so viel erkennen oder weniger gut interpretieren können.  
Dies ist ganz normal. Ihr Körper teilt Ihnen vielleicht lediglich mit, dass Sie eine kleine Pause benötigen.
- Erzwingen Sie also nichts.

***Üben Sie trotzdem!***

# Kartenlegen leicht erlernbar – Fernkurs Kipperkarten



## Brittas Tipp

Sollten Sie sich beim Interpretieren der Karten im Zusammenhang noch nicht ganz sicher sein, so können Sie auf meine Interpretationshilfe zu den Kipperkarten zurückgreifen.

(.....)

## Das Auslegen der Karten in Kreuzform:

Eine ebenfalls sehr verbreitete Methode, mit deren Hilfe Sie interessante und hilfreiche Einblicke bekommen können, ist das Auslegen eines in beinahe allen Kartensystemen verbreiteten einfachen Kartenbildes, des so genannten kleinen Kreuzes.

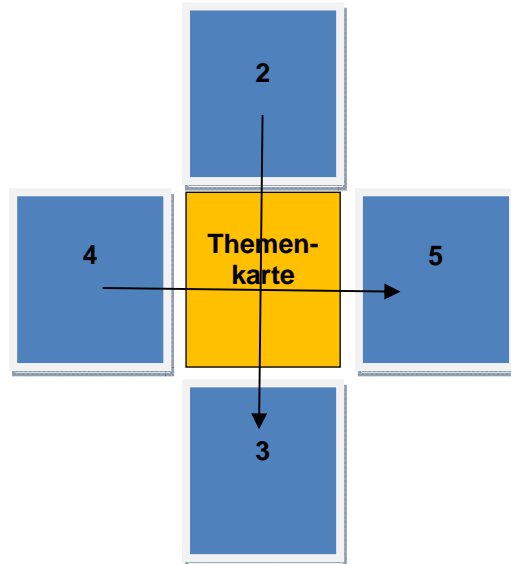
Diese Kartenkonstellation wird gerne betrachtet, um ein bestimmtes Thema näher erkennen und behandeln zu können.

Durch das schnelle Auslegen von lediglich fünf Karten können Sie ein Ereignis relativ rasch, aber dennoch verhältnismäßig ausführlich betrachten.

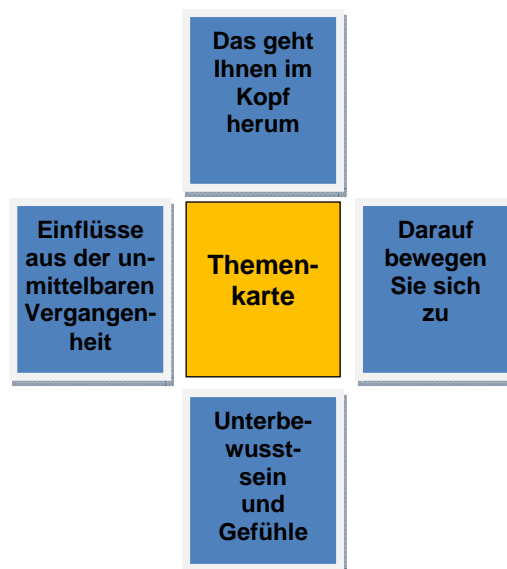
(-----)

Ziehen Sie daraufhin intuitiv verdeckt vier weitere Karten aus dem Stapel und legen Sie diese in der im unten stehenden Beispiel gezeigten Reihenfolge um Ihre Themenkarte herum:

# Kartenlegen leicht erlernbar – Fernkurs Kipperkarten



Die gelegten Karten interpretieren Sie nun in der folgenden Art und Weise:



Mit dieser Methode können Sie besonders gut den momentanen Zustand einer Person oder einer Situation erkennen.

# Kartenlegen leicht erlernbar – Fernkurs Kipperkarten




(.....)

## Kartenbild einer Frau

Nr. 21 Wohn- zimmer	Nr. 28 Erwart- ung		Nr. 1 Haupt- Person (Mann)			Nr. 8 Falsche Person	
Nr. 29 Gefängnis		Nr. 9 Eine Verände- rung	Nr.3 Ehe- stands- Karte	Nr. 16 Seine Gedanken	Nr. 24 Diebstahl	Nr. 27 Unver- hofftes Geld	Nr. 13 Reicher guter Herr
		Nr. 14 Traurige Nachricht	Nr. 19 Todesfall			Nr. 23 Gericht	
	Nr. 30 Kurze Krankheit	Nr. 2 Haupt- Person (Frau)	Nr. 18 Ein kleines Kind				

Bitte interpretieren Sie dieses Kartenbild:  
Bitte auch auf Kombinationen achten:



.....

.....

.....

.....

Meine Lösungsvorschläge (.....)